



**563 SERIES TOWEL BAR
INSTALLATION INSTRUCTIONS**

**563 BARRA DE TOALLA DE SERIE
INSTRUCCIONES DE INSTALACIÓN**

**563 BARRE DE SERVIETTE DE FEUILLETON
INSTRUCTIONS D'INSTALLATION**

I-563-TRI

2409 Plantside Dr.
Jeffersontown, KY 40299
(800) 626-1126
www.rev-a-shelf.com

To install, affix the towel bar as shown using the provided hardware.

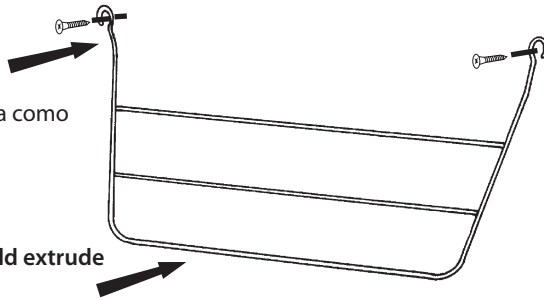
Para instalar, coloque la barra de la tohalla como se muestra con la herramienta surtida.

Pour installer, fixer le porte-serviettes avec la quincaillerie fournie.

The lower portion of the towel bar should extrude from the cabinet door.

La posición inferior de la barra de la tohalla debe sobre salir de la puerta del gabinete.

La position la plus basse du porte-serviettes doit sortir de la porte du placard.



**563 SERIES TOWEL BAR
INSTALLATION INSTRUCTIONS**

**563 BARRA DE TOALLA DE SERIE
INSTRUCCIONES DE INSTALACIÓN**

**563 BARRE DE SERVIETTE DE FEUILLETON
INSTRUCTIONS D'INSTALLATION**

I-563-TRI

2409 Plantside Dr.
Jeffersontown, KY 40299
(800) 626-1126
www.rev-a-shelf.com

To install, affix the towel bar as shown using the provided hardware.

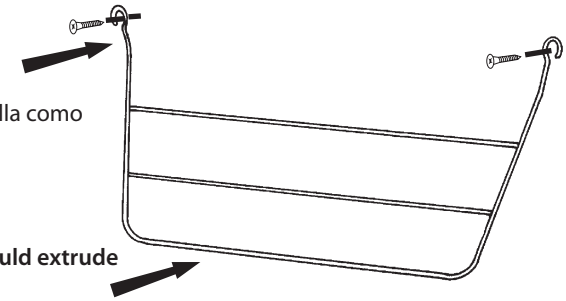
Para instalar, coloque la barra de la tohalla como se muestra con la herramienta surtida.

Pour installer, fixer le porte-serviettes avec la quincaillerie fournie.

The lower portion of the towel bar should extrude from the cabinet door.

La posición inferior de la barra de la tohalla debe sobre salir de la puerta del gabinete.

La position la plus basse du porte-serviettes doit sortir de la porte du placard.



**563 SERIES TOWEL BAR
INSTALLATION INSTRUCTIONS**

**563 BARRA DE TOALLA DE SERIE
INSTRUCCIONES DE INSTALACIÓN**

**563 BARRE DE SERVIETTE DE FEUILLETON
INSTRUCTIONS D'INSTALLATION**

I-563-TRI

2409 Plantside Dr.
Jeffersontown, KY 40299
(800) 626-1126
www.rev-a-shelf.com

To install, affix the towel bar as shown using the provided hardware.

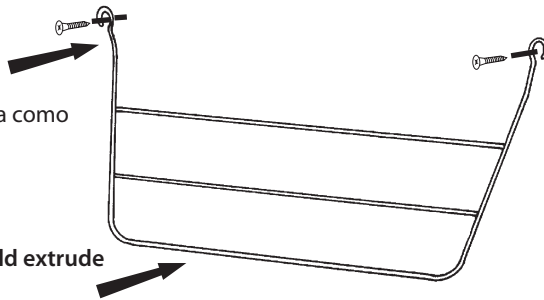
Para instalar, coloque la barra de la tohalla como se muestra con la herramienta surtida.

Pour installer, fixer le porte-serviettes avec la quincaillerie fournie.

The lower portion of the towel bar should extrude from the cabinet door.

La posición inferior de la barra de la tohalla debe sobre salir de la puerta del gabinete.

La position la plus basse du porte-serviettes doit sortir de la porte du placard.



**563 SERIES TOWEL BAR
INSTALLATION INSTRUCTIONS**

**563 BARRA DE TOALLA DE SERIE
INSTRUCCIONES DE INSTALACIÓN**

**563 BARRE DE SERVIETTE DE FEUILLETON
INSTRUCTIONS D'INSTALLATION**

I-563-TRI

2409 Plantside Dr.
Jeffersontown, KY 40299
(800) 626-1126
www.rev-a-shelf.com

To install, affix the towel bar as shown using the provided hardware.

Para instalar, coloque la barra de la tohalla como se muestra con la herramienta surtida.

Pour installer, fixer le porte-serviettes avec la quincaillerie fournie.

The lower portion of the towel bar should extrude from the cabinet door.

La posición inferior de la barra de la tohalla debe sobre salir de la puerta del gabinete.

La position la plus basse du porte-serviettes doit sortir de la porte du placard.

